osservatorio nuove tecnologie

a cura dell'Ufficio Servizi informativi - Energia
dell'Unione Industriali Grafici Cartotecnici Trasformatori Carta e Affini della Provincia di Milano

Prezzi dell'energia elettrica: rilevazione trimestrale, luglio 2019

PREZZI DEL GAS NATURALE: PAG. 7

RILEVAZIONE LUGLIO 2019

Dopo un periodo di sospensione, la Camera di Commercio di Milano ha ripreso la rilevazione trimestrale dei prezzi dell'energia elettrica, ora valida a livello nazionale.

Energia elettrica - Da produttore / grossista a utente non domestico

Prezzo di mercato prevalente della componente energia e della commercializzazione al dettaglio
per contratti attivati con decorrenza dal 1° luglio 2019

Prezzo binomio (f) — Commercializzazione al dettaglio: **131,4** € / anno

VOLUME MWH / ANNO (a) *TENSIONE*	DURATA MESI	TIPOLOGIA	PREZZO FISSO COMPONENTE ENERGIA (b) in € / MWh				PREZZO VARIABILE COMPONENTE ENERGIA (c) in € / MWh			
			F0	F1	F2	F3	F0	F1	F2	F3
fino a 300 *BT*	12	mono-orario (d)	**76,0**				**60,3 ***			
	24		**77,4**				n.d.			
	12	multi-orario (e)		**88,7 ***	**88,1 ***	**74,85 ***		**67,7 ***	**66,5 ***	**56,2 ***
	24			**86,4**	**85,3**	**72,9**		**67,9 ***	**68,3 ***	**61,7 ***
Prezzo monomio (g)										
da 301 a 1200 *MT*	12	multi-orario (e)		**75,9 ***	**73,35 ***	**62,3 ***		**70,9 ***	**74,3 ***	**61,2 ***
	24			n.d.				n.d.		

*	Elaborazioni effettuate su due quotazioni
(a) **MWh**:	1 Megawattora = 1.000 chilowattora (kWh)
(b) **prezzo fisso**:	corrispettivo bloccato per tutto il periodo di vigenza della fornitura
(c) **prezzo variabile**:	corrispettivo unitario aggiornato periodicamente, valorizzazione al primo mese di decorrenza della fornitura (P1)
(d) **prezzo monorario**:	corrispettivo unitario, uguale in tutte le fasce orarie
(e) **prezzo multiorario**:	corrispettivo unitario, differenziato nelle tre fasce orarie definite dall'AEEG (del. 181/2006 e s.i.m.)
(f) **prezzo binomio**:	prezzo di mercato composto, distintamente, da un corrispettivo di energia (€/MWh) e da un corrispettivo di commercializzazione al dettaglio

(g) **prezzo monomio**:	prezzo di mercato composto, unicamente, dal corrispettivo di energia (€/MWh) inclusivo della commercializzazione al dettaglio
Il prezzo della componente energia comprende:	**corrispettivo di energia**: costo di generazione
	oneri di sbilanciamento: copertura della penale addebitata al fornitore per bilanciare le differenze tra la corrente effettivamente assorbita dagli utenti e quella immessa nella rete
	oneri di CO2: copertura della penale addebitata al fornitore sulla base della Direttiva 2003/87/CE in materia di emissioni di CO2
Il prezzo di mercato non comprende:	perdite di rete, oneri di dispacciamento, oneri di trasporto, componenti A e UC, imposte

COMMENTO

La rilevazione relativa al terzo trimestre 2019 testimonia una riduzione dei prezzi fissi e un lieve aumento di quelli variabili rispetto al secondo trimestre dell'anno per consumi inferiori ai 300 MWh/anno e contratti a 12 mesi.

Si amplia inoltre il gap fra i prezzi fissi praticati nel mercato libero e quelli garantiti nel mercato di maggior tutela rispetto al secondo trimestre, mentre rispetto ai prezzi variabili il differenziale è più contenuto.

Il quadro congiunturale per l'area euro è caratterizzato da una fase di relativa debolezza. Gli effetti della decelerazione della congiuntura internazionale sui prezzi sono evidenti nel caso di alcune materie prime.

Il greggio ha alternato fasi di crescita ad ampie correzioni; tali andamenti sono il riflesso della sovrapposizione di più fattori, di ordine politico e legati al ciclo internazionale.

Da un lato, vi sono diversi Paesi produttori la cui capacità di offrire greggio sul mercato è ostacolata da situazioni politiche interne ed estere, come nel caso della Libia, del Venezuela e dell'Iran dopo la revoca da parte degli Usa dell'accordo sul nucleare e il ripristino dell'embargo all'export da parte di quel Paese. Altri limiti all'espansione dell'offerta sono legati ai tetti produttivi adottati dai Paesi membri del cartello Opec e non membri. In direzione opposta, l'offerta globale di greggio sta trovando sostegno nell'espansione continua delle estrazioni da parte degli Stati Uniti.

VARIAZIONI CONGIUNTURALI E TENDENZIALI

Rispetto al terzo trimestre 2018, i prezzi di mercato per le forniture di energia in bassa tensione, avviate nel mese di luglio 2019, sono testimoni di una riduzione intensa per i contratti monorari variabili a 12 mesi (-17%). In aumento, invece, nel confronto annuo i prezzi fissi monorari a 12 e 24 mesi che mettono a segno rispettivamente un +15% e un +10% tendenziale. Con riferimento ai contratti multiorari a prezzo fisso si nota un aumento dei prezzi in tutte e tre le fasce orarie; si va dal +26% per la fascia F3 al +18% della fascia F1 per contratti di 12 mesi fino a incrementi del 17%-18% per contratti a 24 mesi.

Inversione di tendenza, invece, per tutte e tre le fasce dei prezzi variabili per contratti a 12 mesi, che nel terzo trimestre 2019 scendono in territorio negativo, con variazioni più pronunciate per la fascia diurna e notturna, che mettono a segno un -11% e un -12% rispetto al terzo trimestre dello scorso anno.

BASSA TENSIONE

Variazioni tendenziali dei prezzi dell'energia elettrica

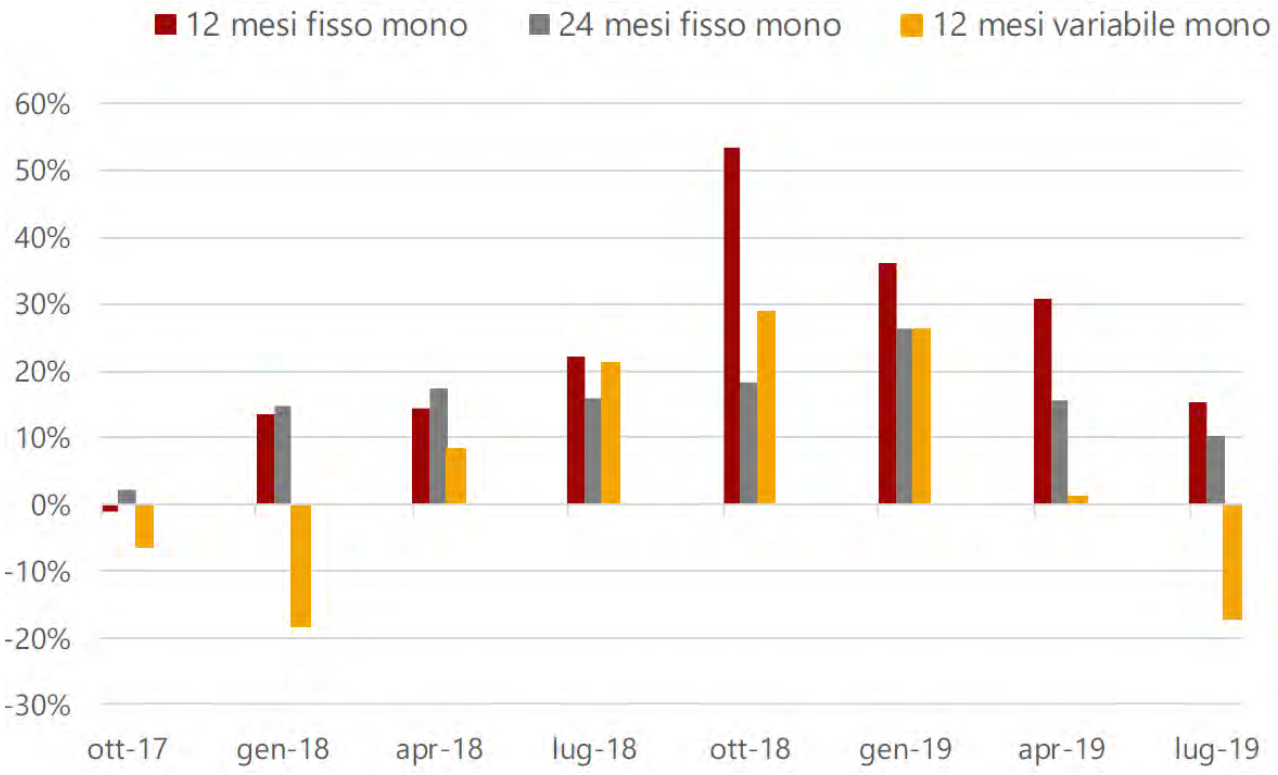

12 mesi fisso multiorario

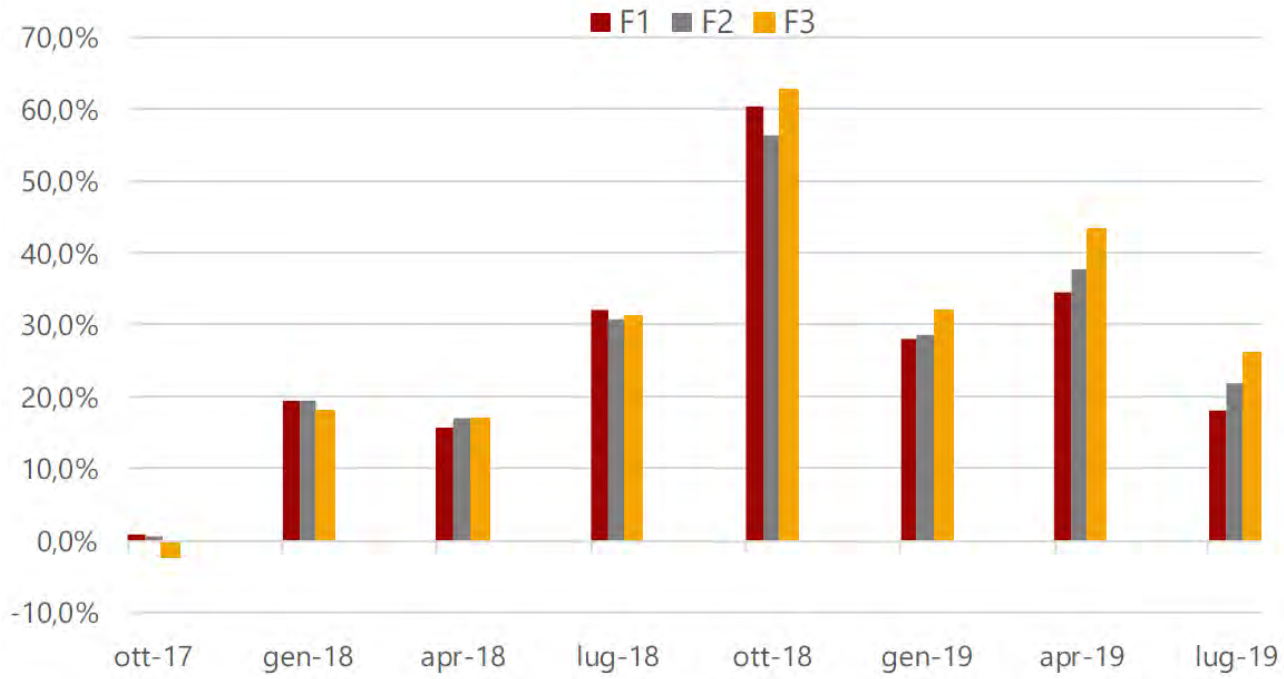

24 mesi fisso multiorario

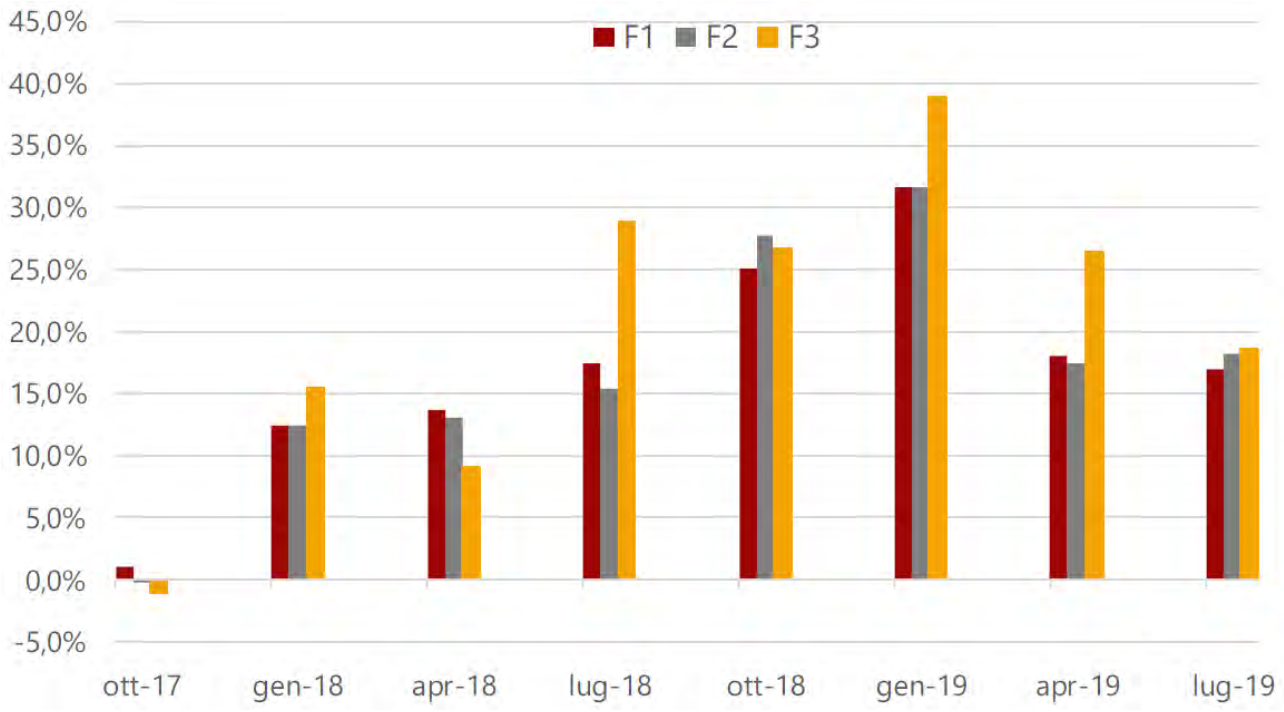

12 mesi variabile multiorario

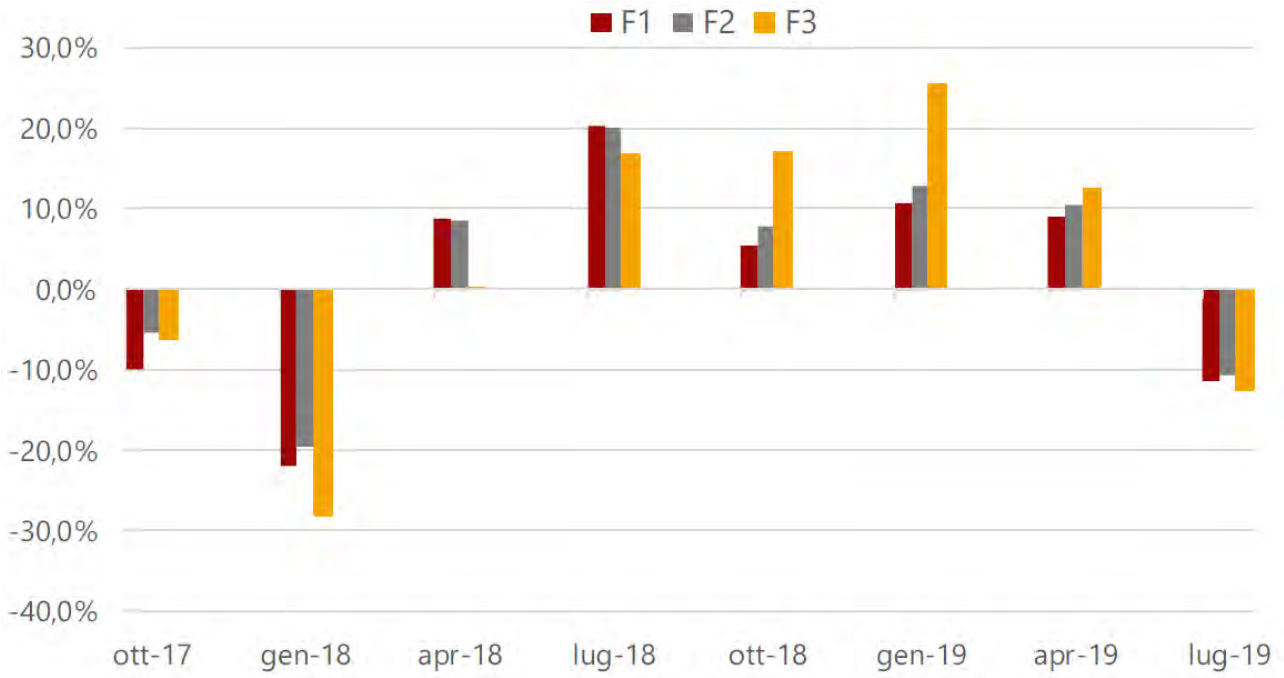

Pmi in BT con consumi inferiori a 300 MWh/anno

Prezzo monorario, contratti a 12 mesi

Il prezzo fisso praticato alle Pmi in Bassa Tensione e con consumi inferiori ai 300 MWh/anno, relativo a una fornitura monoraria con durata di 12 mesi attivata con decorrenza 1° luglio 2019, si colloca su un livello di circa 76 euro/MWh, in riduzione rispetto al trimestre precedente (-5%) e in deciso aumento rispetto al terzo trimestre 2018 (+15%). I prezzi variabili mostrano una leggera risalita nell'ultimo trimestre dell'anno (+4% rispetto al trimestre precedente) e un calo pronunciato, invece, nel confronto annuo (-17%).

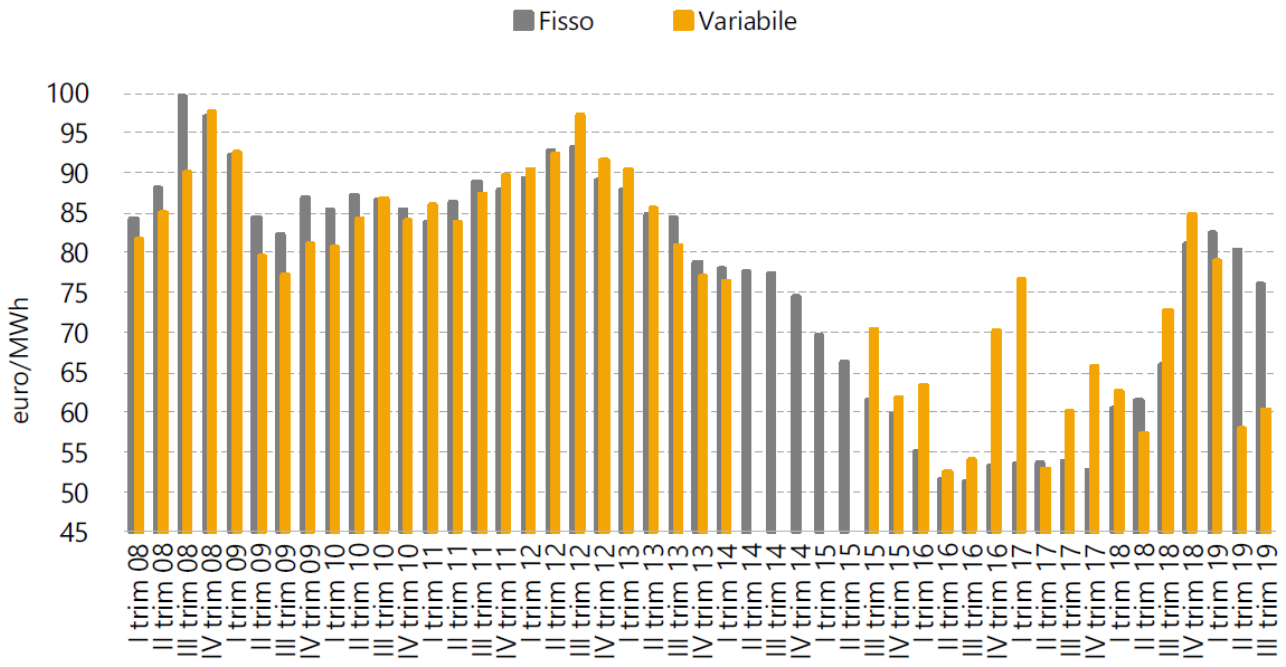

Prezzi fissi, contratti e 12 e 24 mesi

Imprese in BT fino a 300 mwh/anno

A luglio 2019 i corrispettivi di energia nei contratti multiorari a prezzo fisso con durata 24 mesi risultano inferiori a quelli con durata 12 mesi: il differenziale medio delle tre fasce tra prezzi fissi a 12 mesi e 24 mesi (2,5 euro/MWh) potrebbe indicare una possibile attesa di riduzione dei prezzi dell'energia nel prossimo biennio rispetto ai livelli attuali.

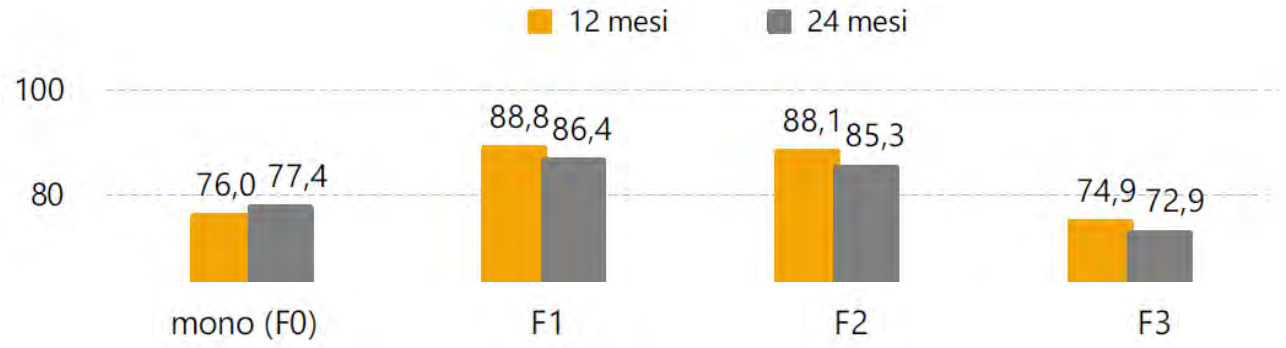

Pmi in BT, prezzo fisso per contratti a 12 mesi

(Euro/MWh)

Nel terzo trimestre 2019 il divario di prezzo tra le ore diurne/serali e quelle notturne (F3) si colloca intorno a 14 euro/MWh, come registrato ormai da circa quattro anni. Il differenziale tra le fasce F1 e F2 appare trascurabile (0,7 euro/MWh) e in linea con l'andamento già registrato nel secondo trimestre.

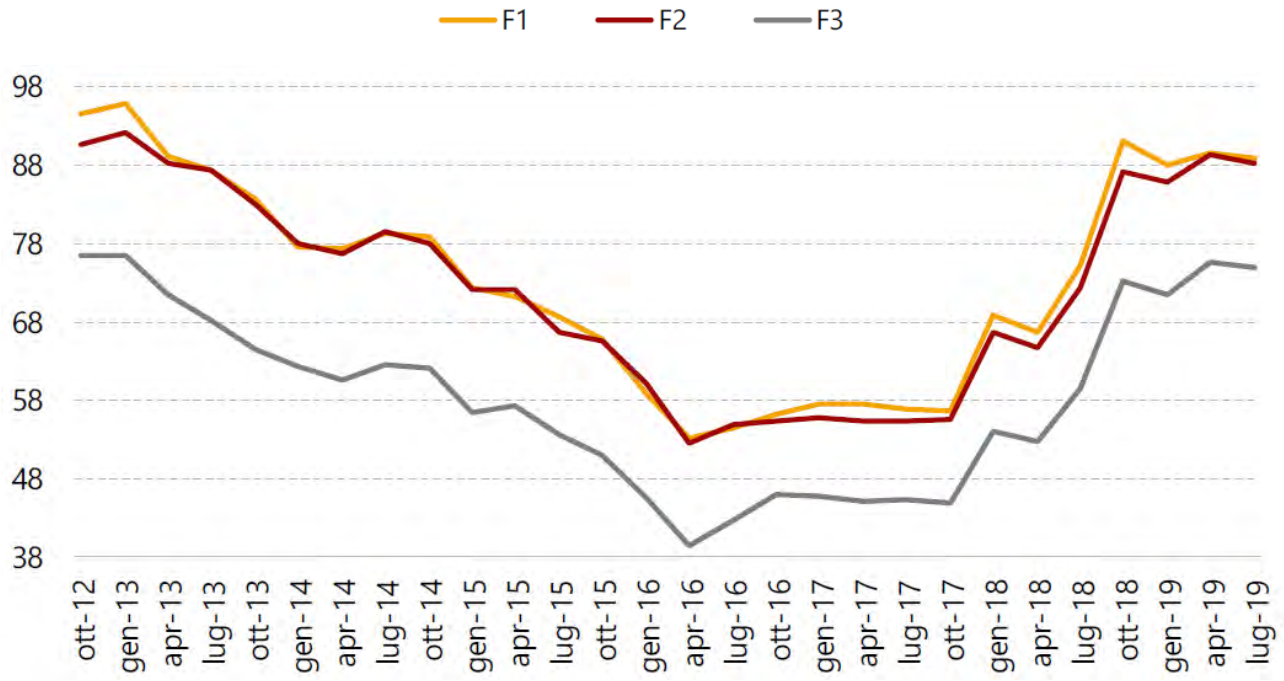

Prezzi del gas naturale: rilevazione trimestrale, luglio 2019

RILEVAZIONE LUGLIO 2019

Dopo un periodo di sospensione, la Camera di Commercio di Milano ha ripreso la rilevazione trimestrale dei prezzi del gas naturale, ora valida a livello nazionale.

Gas naturale - Da produttore / grossista a utente non domestico

Prezzo di mercato prevalente della componente energia e della commercializzazione al dettaglio
per contratti attivati con decorrenza dal 1° luglio 2019

CONTRATTI	CLASSI DI CONSUMO (MGL MC/ANNO)	DURATA IN MESI	MATERIA PRIMA		SERVIZIO DI VENDITA	
			(a) PREZZO FISSO € / SMC	(b) PREZZO VARIABILE € / SMC	COMMERCIALIZZAZIONE AL DETTAGLIO	
			P0	P1	€ / ANNO	€ / SMC
I	da 5 a 50	12	**0,3058**	**0,2679**	**85,14**	**0,0335**
II		24	**0,3104**	n.d.	**102,37**	**0,0126**
III	da 51 a 200	12	**0,2950**	**0,2505**	**88,19**	**0,0355**
IV		24	n.d.		n.d.	

Prezzo praticato per contratti che escludono penali di supero della capacità giornaliera impegnata e/o dei consumi invernali rispetto a quanto preventivato nel contratto

(a) **prezzo fisso**: corrispettivo unitario espresso in euro/Smc bloccato per tutto il periodo di vigenza della fornitura (P0)

(b) **prezzo variabile**: corrispettivo unitario espresso in euro/Smc aggiornato periodicamente; valorizzazione al primo mese di decorrenza della fornitura (P1)

Il prezzo di mercato non comprende: oneri di trasporto; oneri di distribuzione; imposte

Prezzi fissi del gas naturale praticati sul mercato libero (5-50 mgl/mc/anno)

Rispetto al secondo trimestre 2019, per le forniture avviate dal 1° luglio 2019 per un profilo di consumo fino a 50 mila/mc all'anno (micro consumatore) si registra una riduzione del 3% (quasi 1 eurocent/mc in meno) nel caso di un contratto annuale e del -4,5% per i contratti biennali (-1,4 eurocent/mc).

Tali evoluzioni configurano per il micro consumatore corrispettivi fissi a 12 mesi collocati intorno ai 30,6 eurocent/mc, di poco inferiori ai corrispettivi a 24 mesi (circa 0,5 eurocent/mc in meno).

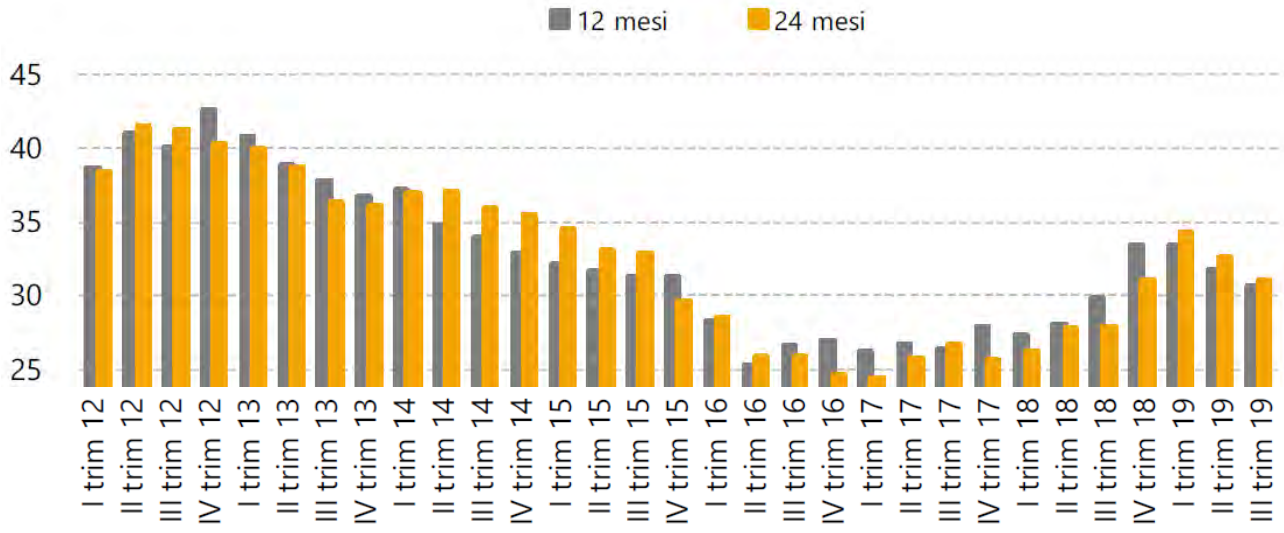

Prezzi fissi e variabili del gas naturale praticati sul mercato libero

Sul versante dei prezzi variabili si osserva un calo dei corrispettivi nei contratti a 12 mesi: per la micro impresa si registra una riduzione congiunturale del -11% mentre per i piccoli consumatori con un consumo di 50-200 mgl/smc si documenta un -12% rispetto al secondo trimestre dell'anno. In termini tendenziali, si rileva un crollo del -8% anno su anno per la micro impresa e del -14% per i piccoli consumatori con un consumo di 50-200 mgl/smc.
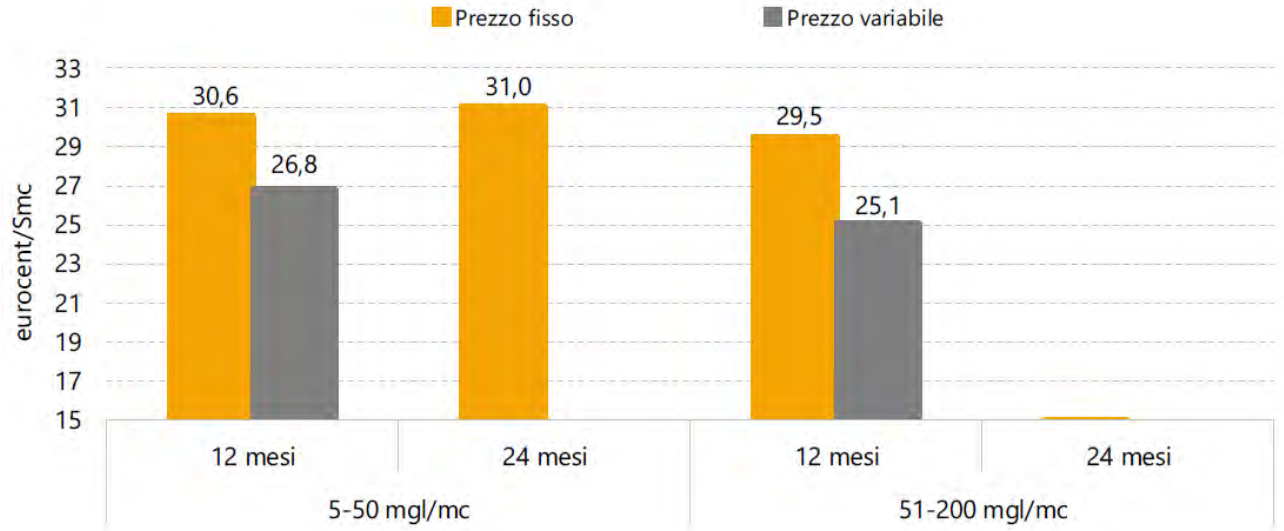
Per quanto riguarda le relatività tra prezzo fisso e prezzo variabile, si evidenzia come i corrispettivi fissi dei contratti a 12 mesi si pongano su livelli superiori a quelli variabili di circa 3,8 eurocent/mc per i micro consumatori, indicando l'attesa da parte dei fornitori di un leggero rialzo del prezzo del gas naturale lungo l'orizzonte contrattuale. Il differenziale tra prezzo fisso e variabile risulta essere più elevato nel caso di un profilo di consumo superiore a 50 mgl/mc annui (4,4 eurocent/mc).